

2. RAZRED - SREDA, 13. 1. 2021



SLOVENŠČINA (2 URI)

KAJA IN MATIC SKRBITA ZA PTICE

ČE IMAŠ DOMA HIŠNEGA LJUBLJENČKA, GOTOVO VEŠ, DA VSAK DAN POTREBUJE HRANO IN SKRB.

KAJ PA DIVJE ŽIVALI IN PTICE? KJE DOBIJO HRANO SEDAJ, KO JE ZUNAJ SNEG IN MRAZ? PRI SPOZNAVANJU OKOLJA SMO SE POGOVARJALI, DA POZIMI LAHKO LJUDJE POSKRIBIMO ZA NEKATERE ŽIVALI. SE ŠE SPOMNIŠ, KATERE?



V DZ-SLJ, STR. 72 PREBERI NASLOV SLIKOPISA. KAJ TI POVE?

1. NAJPREJ SI OGLEJ SLIČICE IN JIH POIMENUJ (SNEG, PTICE, KAJA, MATIC, PTIČJA KRMILNICA, OČKA, HIŠA, HRANA ZA PTICE, VRABCI, SINICA, DREVO, MAMA, LOJENA POGAČA).

2. GLASNO PREBERI SLIKOPIS ENEMU OD STARŠEV ALI STAREJŠEMU BRATU ALI SESTRI.

3. USTNO ODGOVORI NA VPRAŠANJA:


- KATERI LETNI ČAS PREPOZNAŠ V ZGODBICI?
- KAKŠNO JE BILO VREME?
- KAJ SO SI PTICE TEŽKO POISKALE?
- KAJ STA VIDELA KAJA IN MATIC NA SPREHODU?
- KAJ STA SI ZAŽELELA?
- KOGA STA PROSILA ZA POMOČ?
- KAJ SO IZDELALI? KAM SO JO POSTAVILI?
- KAJ SO KUPILI V TRGOVINI?



- KATERE PTICE SO PRILETELE?
- KAJ JE NAREDILA SINICA? KJE SO JEDLI VRABCI?
- KAJ JE NAREDILA MAMA? KAM STA JO OTROKA OBESILA?
- KOLIKO ČASA STA KAJA IN MATIC TAKO SKRBELA ZA PTICE?

ČE TI NI USPELO ODGOVORITI NA VPRAŠANJA, POTEM SLIKOPIS PREBERI ŠE ENKRAT. GOTOVO TI BO USPELO.

4. ČE PA SI USPEŠNO USTNO ODGOVORIL NA VPRAŠANJA, TI NE BO TEŽKO REŠITI NALOG NA STRANI 73 IN 74.



3. IN 4. NALOGA JE NAMENJENA UČENCEM, KI OBISKUJETE DODATNI POUK.


PAZI, ODGOVARJAJ V CELIH POVEDIH!

PRIMER:

ZAKAJ SO SI PTICE TEŽKO POISKALE HRANO?

PTICE SO SI TEŽKO POISKALE HRANO, KER JE ZAPADEL SNEG.

VAJE ZA PISANE ČRKE



SEDAJ, KO SO TVOJI PRSTI ŽE DOBRO OGRETI, NATANČNO VADI PISANJE KRIVIH ČRT V **DELOVNEM ZVEZKU ZA OPISEMNEVANJE 2. DEL, STRAN 90 (SPODNJIH 5 VRSTIC).**



MATEMATIKA

RAČUNAM DO 20 - ZAMENJAM VRSTNI RED SEŠTEVANČEV

PRI DANAŠNJI URI SE BOMO NAUČILI, DA LAHKO SEŠTEVANČA ZAMENJAMO, A SE VSOTA ZATO NE SPREMEMI.

NAJPREJ PRISLUHNI RAZLAGI NA POVEZAVI:

<https://www.youtube.com/watch?v=HOicO5e78Ak>

ZAPIS V ZVEZKU MATEMATIKE NAJ IZGLEDA TAKO:

SEŠTEVANČA LAHKO ZAMENJAMO

$$5 + 6 = 11$$
$$6 + 5 = 11$$
$$5 + 6 = 6 + 5$$

7 + 4 = 4 + 7

5 + 2 =

12 + 6 =


8 + 7 =

13 + 4 =

DOKONČAJ RAČUNE.



POTREBUJEŠ NOV DELOVNI ZVEZEK ZA MATEMATIKO 2. DEL. REŠI NALOGO NA STRANI 5.



GLASBENA UMETNOST




GODALA

DANES BOMO SPOZNALI SKUPINO INŠTRUMENTOV S STRUNAMI, NA KATERE IGRAMO Z LOKOM. TO SO **GODALA**.

OGLEJ SI PPT PREDSTAVITEV NA SPLETNI STRANI IN POZORNO POSLUŠAJ RAZLAGO.



V DZ ZA GLASBENO UMETNOST STRAN 12 IMENA GODAL POVEŽI Z USTREZNO SLIČICO.



ŠPORT

JOGA S PLIŠKOTOM

POIŠČI SI DOVOLJ VELIKEGA PLIŠKOTA. NATO SI PRIPRAVI PROSTOR ZA IZVAJANJE JOGE. POTREBUJEŠ TUDI BLAZINO ZA NA TLA. KO IMAŠ VSE PRIPRAVLJENO, ODPRI SPODNJI POSNETEK. SLEDI VAJAM. VESELO 'JOGIRANJE'!

https://www.youtube.com/watch?v=mFA5f-r8Yd4&t=533s&ab_channel=SandraJamnik

