

2. RAZRED - TOREK, 8. 12. 2020




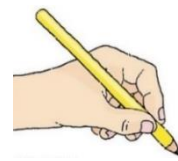
SLOVENŠČINA

- MALA TISKANA ČRKA j

PRAVILA PISANJA:


1. PAZI NA PRAVILNO DRŽO SVINČNIKA V ROKI IN PRAVILNO DRŽO TELESA.
2. ČRKE PIŠI NATANČNO IN PRAVILNO - PO DOGOVORJENI SMERI, OBLIKI IN VELIKOSTI
3. NE POZABI NA PRESLEDEK MED BESEDAMI, NA VELIKO ZAČETNICO IN PIKO NA KONCU POVEDI.
4. Z VELIKO ZAČETNICO PIŠEMO IMENA IN ZAČETEK POVEDI.

UPOŠTEVAJ
PRAVILA!



PRIKAZ PISANJA ČRKE j SI OGLEJ NA:

https://nasaulica.si/datoteke/Prikaz_pisanja_crk/story_html5.html



ČRKA j SEGA **POD SPODNJO VRSTICO.**

V ZVEZEK **PIŠEM ČRKE** NAPIŠI Z RDEČO BARVICO VELIKO IN MALO TISKANO ČRKO **J j**.
NATO VADI ZAPIS MALE TISKANE ČRKE j S SVINČNIKOM - DVE VRSTICI.
PREBERI SPODNJE BESEDE IN POVEDI TER JIH PREPIŠI V ZVEZEK.

Starši, če je za katerega izmed otrok preveč, naj prepíše le nekaj besed in eno poved.

noj jama jajce japonke

jež polje **M**aja **J**ernej

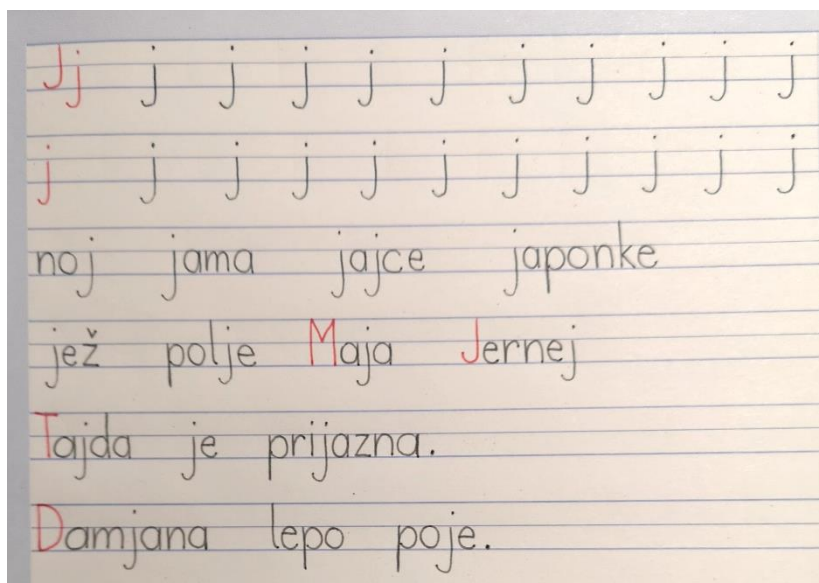
Tajda je prijazna.

Damjana lepo poje.



TUDI TI ZAPIŠI VSE VELIKE ZAČETNICE Z RDEČO BARVO.

ZAPIS V ZVEZKU NAJ IZGLEDA TAKO:



ODPRI DELOVNI ZVEZEK ZA OPISMENJEVANJE STRAN 82 IN REŠI NALOGE.

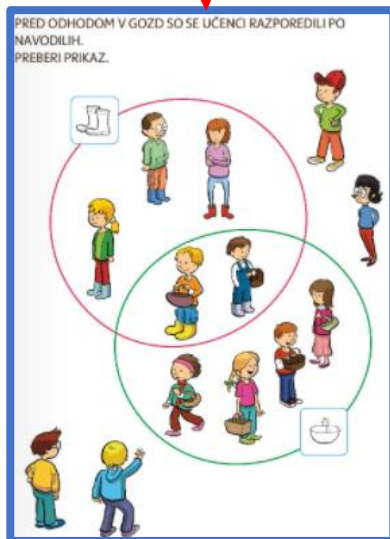


MATEMATIKA


RAZPOREJANJE - PONOVI MO

V PREJŠNJIH URAH MATEMATIKE SI SE NAUČIL, DA LAHKO RAZPOREJAMO S POMOČJO **MNOŽIC** (EULLER-VENNOV PRIKAZ), **DREVESNEGA PRIKAZA** ALI S **PREGLEDNICO** (CARROLOV PRIKAZ):


MNOŽICA



DREVESNI PRIKAZ




PREGLEDNICA



ČE IMAŠ Z RAZPOREJANJEM ŠE VEDNO TEŽAVE, PRISLUHNI RAZLAGAM NA SPODNJIH POVEZAVAH:

- **MNOŽICE (EULLER-VENNOV PRIKAZ):**
<https://www.youtube.com/watch?v=QuiKUaotdv0>
- **PREGLEDNICA (CARROLOV PRIKAZ):**
<https://www.youtube.com/watch?v=7b-RJhGGusQ&feature=youtu.be>
- **DREVESNI PRIKAZ:**
<https://www.youtube.com/watch?v=NXNoql48M60>



REŠI NALOGE V SDZ - MAT, STR. 87, 88, 89 (PRILOGE 5 A, 5 B IN 6)

PONOVIM

1. METULJE IZ PRILOGE 5 A RAZPOREJ V USTREZNO MNOŽICO.

OGLEJ SI PRIKAZ IN POVEJ, PO KATERIH LASTNOSTIH SO METULJI RAZPOREJENI V MNOŽICE.

2. LIKI RAZPOREJ V USTREZNO MNOŽICO (R5 - 5 ŠABLONCI).

87

3. VOZILA IZ PRILOGE 5 B RAZPOREJ V DREVESNI PRIKAZ.

OGLEJ SI PRIKAZ IN POVEJ, PO KATERIH LASTNOSTIH JE RAZPOREJENO POSAMEZNO VOZILO.

88

4. ŽIVALI IZ PRILOGE 6 RAZPOREJ PO DANIH LASTNOSTH.

	IMA DVE NOGI	IMA DVE NOGI
IMA PERJE		
IMA ROKICE		

OGLEJ SI PRIKAZ IN POVEJ, PO KATERIH LASTNOSTIH JE RAZPOREJENA POSAMEZNA ŽIVAL.

89

SPOZNAVANJE OKOLJA

ŽIVALSKÉ DRUŽINE



PRIPRAVI DZ-SPO, STR. 36 IN ZVEZEK ZA SPO TER SI POGLEJ PREDSTAVITEV NA SPLETNI STRANI ŠOLE.

1. NAPIŠI IMENA MLADIČEV Z ENAKO BARVO POVEZI ČLANE ISTE ŽIVALSKÉ DRUŽINE.

2. NAPIŠI ČLANE ŽIVALSKÉ DRUŽINE, V KATERI JE SAMEC PETAJIN.

3. ROČI LIGANKO, NAPIŠI ČLANE ŽIVALSKÉ DRUŽINE.

4. SEŠTAVI SE TIKOJ DRELOJ ŽIVALSKÉ DRUŽIN.

RACA
ZREBEC
MAČKA
KOBILA
OVCA
MAČEK
RACMAN
OVEN

PASE SE NA PASHKIJI.
JE TIRIJO.
DARJANJAN MLEKO.
VOŠNE PA NE.

SEDAJ TE PA ČAKA ŠE DELO V DZ-SPO NA STR. 37.

POSKUŠAJ ČIM BOLJ SAMOSTOJNO REŠEVATI NALOGE.

4. NALOGO SI ŽE OPRAVIL.



ZA KONEC POJDI NA WWW.LILIBI.SI IN SLEDI KORAKOM:

SOLSKA-ULICA/SPOZNAVANJE-OKOLJA/NARAVA/ZIVALI/MAME-IN-MLADICI

POVEZAVA: <https://www.lilibi.si/solska-ulica/spoznavanje-okolja/narava/zivali/mame-in-mladici>

POIŠČI, KDO SPADA SKUPAJ. OB TEJ VAJI POIMENUJ ŽIVALSKO DRUŽINO. POVEJ IMENA ZA SAMCA, SAMICO IN MLADIČE.