

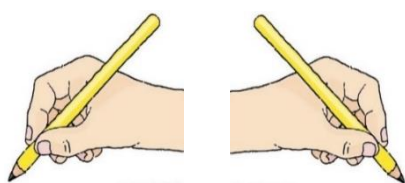
2. RAZRED - TOREK, 24. 11. 2020

SLOVENŠČINA

- MALA TISKANA ČRKA f

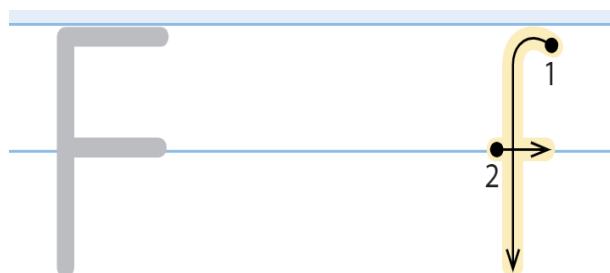
PRAVILA PISANJA:

1. PAZI NA PRAVILNO DRŽO SVINČNIKA V ROKI IN PRAVILNO DRŽO TELESA.
2. ČRKE PIŠI NATANČNO IN PRAVILNO - PO DOGOVORJENI SMERI, OBLIKI IN VELIKOSTI
3. NE POZABI NA PRESLEDEK MED BESEDAMI, NA VELIKO ZAČETNICO IN PIKO NA KONCU POVEDI.



PRIKAZ PISANJA ČRKE f SI OGLEJ NA: www.lilibi.si

ŠOLSKA ULICA/SLOVENŠČINA/DEŽELA ABC/TISKANE ČRKE/



ČRKA f ZAVZAME DVE VRSTICI.

V ZVEZEK NAPIŠI Z RDEČO BARVICO VELIKO IN MALO TISKANO ČRKO **F f**.

NATO VADI ZAPIS MALE TISKANE ČRKE f S SVINČNIKOM - DVE VRSTICI.

PREBERI SPODNJE BESEDE IN POVEDI TER JIH PREPIŠI V ZVEZEK

Starši, če je za katerega izmed otrok preveč, naj prepíše le nekaj besed in eno poved.

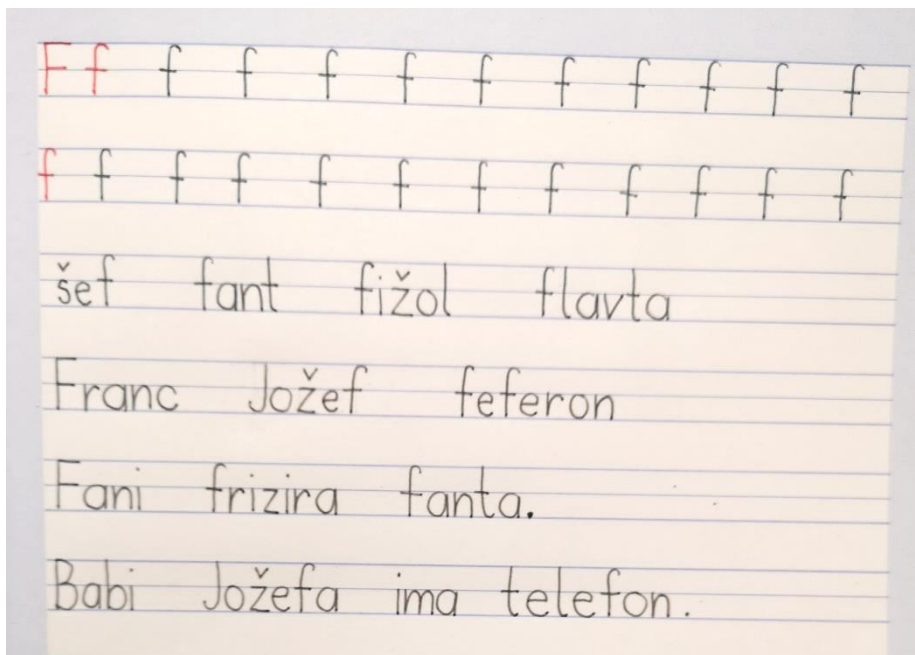
šef fant fižol flavta

Franc Jožef feferon

Fani frizira fanta.

Babi Jožefa ima telefon.

ZAPIS V ZVEZEK NAJ IZGLEDA TAKO:



ODPRI DELOVNI ZVEZEK ZA OPISMENJEVANJE, STR. 78 IN REŠI NALOGE.

F f

f

IZBERI USTREZNO BESEDO IN DOPOLNI POUK

semafor telefon krof film

V sobi zvoni _____.

Režiser snema otroški _____.

_____ ima zeleno luč.

Za malico imam sok in _____.

BESEDE PREPIŠI V ZVEZEK

frnikole delfin cof žirafa
Fani frizer fazan nafta
muflon frizura flomaster

ČE OBISKUJEŠ **DODATNI POUK** – PREPIŠI 8 BESED
ČE OBISKUJEŠ **DOPOLNILNI POUK** – PREPIŠI 4 BESEDE
OSTALI – PREPIŠI 6 BESED

MATEMATIKA

- PONOVI MO DO 20



NA SPLETNI STRANI ŠOLE
POIŠČI PPT Z NALOGAMI.

IZBERI :



, ČE OBISKUJEŠ **DODATNI POUK**



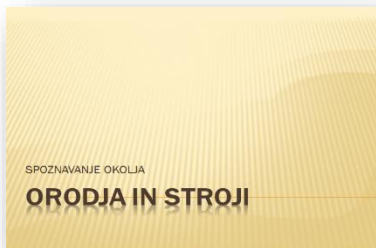
, ČE OBISKUJEŠ **DOPOLNILNI POUK**

ČE NE OBISKUJEŠ DODATNI IN DOPOLNILNI POUK, IZBERI ENO.

FOTOGRAFIRAJ ZAPIS IZ ZVEZKA ZA MATEMATIKO IN MI FOTOGRAFIJO POŠLJI PO ELEKTRONSKI POŠTI.

SPOZNAVANJE OKOLJA (2 URI)

- ORODJA IN STROJI



OGLEJ SI PPT PREDSTAVITEV, KI JO NAJDEŠ NA SPLETNI STRANI ŠOLE.

DZ-SPO, STR. 29

ORODJA IN STROJI

PRI DELU NA VRTU IN POLJU POTREBUJEMO ORODJA IN STROJE. POMAGAJO NAM PRI SAJENJU, SEJANJU, ZALIVANJU, ORANJU, OKOPAVANJU, PREVOZIH TER DRUGIH OPRAVLILIH.



RASTLINE ZALIVAMO S POMOČJO CEVI ALI PA UPORABIMO NAMAKALNO NAPRAVO.



1. POVEZI BESEDO Z USTREZNO SLUČKO. ZA VSAK PAR UPORABI DRUGO BARVO.



2. NAPIŠI, KAJ DELAMO Z ORODJI IN KAJ S STROJI.

PREBERI SI ZAPIS O ORODJIH IN STROJIH. LAHKO PREBEREŠ SAM ALI PROSIŠ ZA POMOČ STARŠE.

REŠI 1. NALOGO V DZ.

V ZVEZEK ZA SPOZNAVANJE OKOLJA NAPIŠI NASLOV Z RDEČO BARVICO: **ORODJA IN STROJI**

ZAPIŠI, KATERA ORODJA IN KATERE STROJE POZNAŠ.

POMAGAJ SI S PPT PREDSTAVITVIJO.

- PREVERIM SVOJE ZNANJE

NAJPREJ BOŠ OB POSNETKU PONOVLJ, VSE KAR SMO SE UČILI O **JESEN**.

KLINI NA TOLE POVEZAVO:

https://www.youtube.com/watch?v=E4TL27z_fc0

DZ-SPO, STR. 31

The worksheet is titled "PREVERIM SVOJE ZNANJE" and includes a small cartoon character in the top left corner. It has two buttons labeled "JAZ" and "UČITELJ".

1. POMENU ŽIVLJENSKA OKOLJA IN JIH POVEŽI Z USTREZNIMI SLIKAMI.

2. NAPIŠI OROČJA IN STROJE ZA DELO NA VRTU.

NATANČNO PREBERI NAVODILA OBEH NALOG IN JIH POSKUSI SAM REŠITI.

NA KONCU PROSI STARŠE, NAJ TI PREGLEDAJO REŠITVE.