

PONEDELJEK, 23. 3. 2020

ŠPORTNI DAN - POHOD

OBVESTILO

Pozdravljeni!

V ponedeljek imamo v načrtu športni dan. Lahko pa si izberete tudi kak drug dan (prej ali pozneje), ki vam bolj ustreza. Z družino se odpravite na pohod v naravo. Pohod naj bo dolg približno dve uri, lahko tudi več. Pomembno je, da se ne družite s prijatelji, znanci ali drugimi sprehajalci.

Če imate možnost, naredite kako fotografijo s sprehoda in nam jo pošljite po mailu.

Lep pozdrav,

učiteljici Špela in Ana

TOREK, 24. 3. 2020

SLOVENŠČINA: UMETNO GNEZDO ZA MALO UHARICO

Kaj meniš, zakaj si nekatere ptice v naravi težje poiščejo prostor za gnezdenje? V SDZ str. 28 si glasno in natančno preberi besedilo z naslovom: Umetno gnezdo za malo uharico. Če med branjem naletiš na besede, ki jih ne razumeš, jih podčrtaj in vprašaj starše kaj pomenijo.

Po branju reši naloge na strani 29. Pri reševanju si lahko pomagaš tako, da si v prebranem besedilu podčrtaš iskane povedi.

Pravilne trditve prepisi z malimi tiskanimi črkami v velik črtni zvezek.

SPOZNAVANJE OKOLJA: SADNO DREVO

Kaj je značilno za sadovnjak? Naštej nekaj sadnih dreves, ki jih poznaš ter njihove plodove. Kaj se dogaja s sadnimi drevesi spomladi?

Najbrž si na sprehodu videl sadno drevo in si ogledal cvetočo vejico. Ali drevesa cvetijo preden povsem razvijejo liste? Kaj meniš, zakaj listi v času cvetenja še niso povsem razviti? (Lažje opraševanje in boljša vidnost cvetov.) Kdo oprahuje cvetove dreves? Zakaj je pomembno opraševanje?

V SDZ na strani 74 si oglej kako se spreminja sadno drevo glede na letni čas. Izvedel boš tudi kdo in kako skrbi za sadna drevesa.

Na povezavi www.Lilibi.si (SDZ str. 74) klikni na modrega čebelčka desno zgoraj in poslušaj zanimivosti.

ŠPORT: VADBA PO POSTAJAH (glej prilogo)



Zdaj pa vadi podajanje in lovljenje žoge na različne načine. Pri tem prosiš za pomoč brata ali starše.

Primeri:

- Podajanje z obema rokama iznad glave, izpred prsi; z eno roko iznad rame z desno in levo roko; met žoge med nogama nazaj...
- Stojita narazen nekaj korakov in sta obrnjena eden proti drugemu. Tisti, ki ima žogo, teče k partnerju, mu med tekom na polovici poti poda žogo in steče okoli njega nazaj na svoje prvotno mesto. Partner ponovi vajo. Menjavata stran obkrožanja partnerja in tudi roko podaje (enkrat desna, enkrat leva).

MATEMATIKA: REŠI, SAJ ZMOREŠ

V petek si rešil Preverim svoje znanje. Če še nisi prilepil čebelčka, ga prilepi. Staršem pa reci, naj ti oni nalepijo čebelčka namesto mene.

V SDZ reši naloge na strani 71. Pri ustnem računanju pri 1. nalogi prosiš za pomoč starše.

SREDA, 25. 3. 2020

SLOVENŠČINA: ZANIMIVOSTI O ŽIVALIH

Kaj misliš, kaj pomeni beseda zanimivo? Ali si pred kratkim doživel kaj zanimivega? Kje vse pa lahko izveš kaj zanimivega o živalih?

Pri današnji uri slovenščine bomo izvedeli nekaj zanimivosti o živalih kar iz našega SDZ (stran 30, 31).

Delo bo potekalo po tem vrstnem redu:

- poimenuješ žival na sličici (SDZ str. 31),
- prebereš vprašanje,
- podatek poiščeš v besedilu in ga podčrtaš,
- napišeš ga v preglednico (napišeš samo želeni podatek - besedo ali dve in ne cele povedi),
- preveri pravilnost podatka.

Še zadnja naloga danes pri slovenščini: Izberi si **eno** od teh treh živali, preberi še enkrat vprašanja ter odgovori, tokrat v celih povedih, v velik črtni zvezek z malimi tiskanimi črkami.

MATEMATIKA: ODŠTEVAM DO 100

Lahko poiščeš praktičen material, ki ti bo v pomoč pri nalogah. Za desetice lahko uporabiš zobotrebce, slamice, palčke, vejice od dreves,... za enice pa fižolčke, koruzo, ...

Pa začnimo z računanjem. Danes bomo odštevali.

Primer: $62 - 2 =$

Nastavimo 6 zobotrebcev/palčk/vejic in 2 fižolčka. Nato 2 fižolčka odvezamemo.

To lahko grafično prikažemo tako: ||||| || ♣♣

Pogledamo, koliko imamo skupaj D (6) in koliko E (0).

Zapišemo račun in ga izračunamo.

$$62 - 2 = 60$$

Nato ponazorimo račune tudi s premikanjem po stotičnem kvadratu.

Naredi nekaj vaj in račune zapisuj v zvezek (po zgledu spodaj naredi 5 primerov)

ZGLED:



V SDZ rešijo naloge na strani 74, 75.

SPOZNAVANJE OKOLJA: SPOMLADI SEJEMO IN SADIMO

Ali poznaš razliko med sejemo in sadimo? (Sejemo semena, sadimo pa sadike.)

SEME PARADIŽNIKA



SADIKA PARADIŽNIKA



Kaj misliš, kaj je bilo prej – seme ali sadika?

Preberi besedilo v SDZ na strani 75 in reši 1. in 2. nalogo.

ČETRTEK, 26. 3. 2020

SLOVENŠČINA: ZGODBA O FERDINANDU

Danes boš prebral zgodbico, ki govori o Ferdinandu. Kaj misliš, kdo je bil Ferdinand?

Zgodbico poišči na spodnji povezavi in si jo preberi.

<https://online.fliphtml5.com/fvba/dfzv/?fbclid=IwAR0s31nQaAEhiQy0F3bGcJdMCPOT7ZQ2BOZ57G3Nm693tlChLkhuS3tMdjw - p=18>

Zdaj pa preberi še odlomek v berilu na strani 88. Kdor nima doma berila, si lahko pomaga s spodnjo povezavo.

www.Lilibi.si

V črtni zvezek napiši naslov Zgodba o Ferdinandu ter nariši prestrašenega čmrlja.

LIKOVNA UMETNOST

Nariši risbico osebi, ki jo v tem času pogrešaš (lahko je to babica, dedek, prijatelj,). Če ima ta oseba elektronski naslov, viber, facebook...lahko risbico tudi pošlješ. Zagotovo ji/mu boš na tak način zelo polepšal dan!

PETEK, 27. 3. 2020

SLOVENŠČINA:

Reši nalogo na Lilibi (na spodnji povezavi)

<https://www.lilibi.si/solska-ulica/slovenscina/razumem-prebrano/smiselnice-nesmiselnice>

Preberi uganko:

*To pa težka ni uganka,
saj je tvoja stara znanka:
v rdečem krilcu gospodična
sedem pik, da je bolj lična.
Kadar pa zleti v nebo,
gledaš žalostno za njo.*

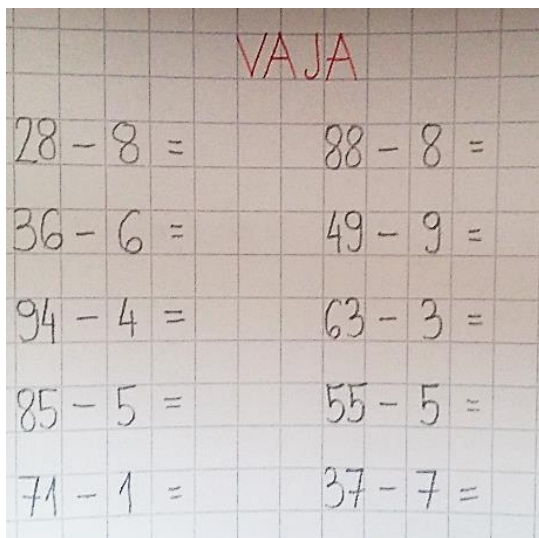
V SDZ str. 34 preveri, če je tvoja rešitev uganke pravilna.

Preberi besedilo. Nato reši naloge na naslednji strani. Če se ne spomniš pravega odgovora, ga poišči v besedilu.

V lepopyis napiši naslov Pikapolonica ter z malimi tiskanimi črkami (z nalivko) prepisi pravilne odgovore.

MATEMATIKA: ODŠTEVAM DO 100



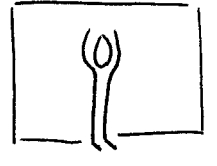

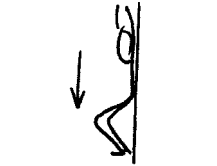



Spodnje račune prepisi v zvezek in jih reši.



Reši naloge v SDZ na strani 76. Pri reševanju najprej natančno preberi nalogo, nato zapiši ustrezen račun in odgovor. Lahko si pomagaš tako, da si v besedilu podčrtaš pomembne podatke. Če ne veš, kako bi oblikoval odgovor, preberi še enkrat vprašanje.

ŠPORT:

Najprej izvajaj gimnastične vaje ob zidu:

	Z obrazom smo obrnjeni proti zidu, izmenično z levico in desnico skušamo seči čim više.
	Enako kot pri prejšnji vaji, le da smo s hrbtom obrnjeni proti zidu.
	Z obrazom proti zidu z obema rokama hkrati skušamo seči čim više. Ponovimo, le da smo sedaj proti zidu obrnjeni s hrbtom.
	S hrbtom se naslonimo na zid, delamo odklone v desno in levo.
	Hrbet imamo tik ob zidu, roke so nad glavo, spustimo se v čim globlji čep – pri tem hrbta ne odmikamo od stene.
	Z bokom smo obrnjeni proti zidu, z notranjo roko se naslonimo na zid, z zunanjo nogo močno zamahujemo naprej in nazaj.
	Stopimo en korak od zidu, z rokama se naslonimo na zid, tečemo na mestu.
	Stojimo tako kot pri prejšnji vaji, stegujemo in krčimo roke (delamo 'sklece').

Poligon doma: S pomočjo različnih predmetov (stoli, blazine, škatle, ...) si pripravi doma poligon, s pomočjo katerega boš izvajal različno gibanje: preskakovanje, plazenje, plezanje, hoja po štirih,....



OŠ Antona Globočnika Postojna
Cesta na Kremenco 2
6230 Postojna
Tel: 05 7000 300, Fax: 05 7000 314
<http://www.osagpostojna.si/>
E-mail: os.antona-globocnika-po@guest.arnes.si



NAVODILA ZA UČENJE NA DALJAVO

2. razred: GUM

Učiteljica: Špela Švigelj

Pozdravljeni učenci in starši.

- Uporabljajte portal Lilibi.si, kjer se lahko prijavite ali brezplačno registrirate: www.Lilibi.si
- Dodatne in zanimive vaje na spletu: <https://interaktivne-vaje.si/>
- Spletna povezava za gradiva, ki so na voljo na spletni strani šole pod šolsko knjižnico: <http://branjejekul.weebly.com/>

SREDA – 25. 3. 2020

GLASBENA UMETNOST – Pesem: Pleši, pleši črni kos

➤ Pesem: PLEŠI, PLEŠI ČRNI KOS

Učenci naj na spletnem brezplačnem portalu www.Lilibi.si, pod zavihkom šolska ulica 1-2 /glasbena umetnost/pesmice1, poslušajo pesmico PLEŠI, PLEŠI ČRNI KOS. Pesmico naj se naučijo na pamet.

PETEK – 27. 3. 2020

GLASBENA UMETNOST - Pihala

Pravljica o nastanku trstenk – iz Glasbene slikanice B. Oblak.

Pripovedujemo zgodbo o prastarem glasbilu panova piščal (pri nas poznana kot trstenka).

Pred davnimi časi je živel pastir z imenom Pan. Nekega dne je na obronku gozda zagledal lepo vilinsko deklico. Hotel se ji je približati, ona pa je pobegnila iz gozda. Pastir jo je dolgo iskal, vse dokler nista pritekla do velike reke. Vilinska deklica je v strahu pred njim prosila valove, naj jo začarajo v rastlino. Ob pastirjevem dotiku se je nenadoma spremenila v trstiko. Potem je vanjo zapihal veter in trstika je zapela. Pastirja so njeni glasovi tako prevzeli, da je nabral trsje. Povezal ga je skupaj in zaigral nanj. Tako je nastala prva piščal, ki ji pravimo kar Panova piščal, in z njo glasba.

PIHALA (SDZ, str. 27 - Oglejte si fotografije pihal. Fotografije inštrumentov povežite s pravilnim poimenovanjem. Lahko si jih pogledate tudi na spletu.)

- Trstenke oz. panova piščal
Ogledamo si panovo piščal, oz. trstenke. Sestavljene so iz votlih cevi trsja. Vanje pihamo.
- Prečna flavta
Votla cev prečne flavte je iz medenine. Pihamo v ustnik, s prsti pokrivamo pokrovčke na luknjicah. Držimo jo z obema rokama vodoravno v desno stran.

- Kljunasta flavta
Je lesena, ima ustnik za pihanje in luknjice, ki jih pokrivamo s prsti.
- Klarinet
Je iz afriškega črnega lesa, na ustniku ima jeziček, ki ga potrebuje za ustvarjanje zvoka.
S prsti pokrivamo zaklopke na luknjice.
- Med pihala sodijo še: saksofon, oboa, fagot, pikolo ...