

PONEDELJEK, 6. 4. 2020

SLOVENŠČINA: PRIMERJAMO LASTNOSTI

Oglej si vse tri barvice in jih primerjaj med seboj.



Kaj opaziš? (Barvice so različno dolge.)
Pokaži katera izmed barvic je: dolga, daljša in katera je najdaljša?

Oglej si spodnje vaze in pokaži katera je visoka, višja, najvišja.



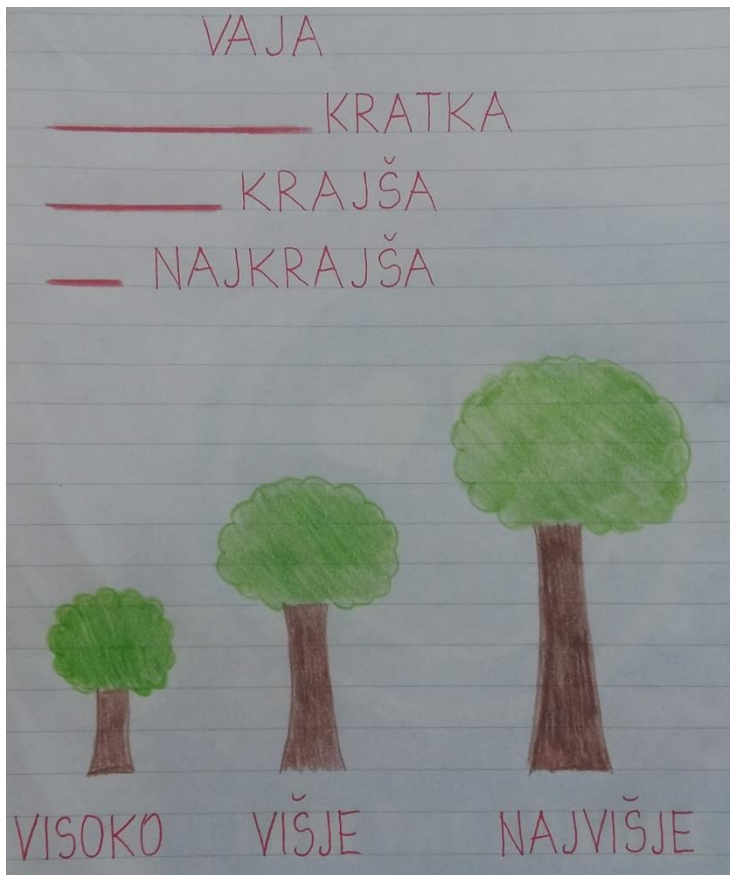
Na spodnji sliki so prikazani trije različni zasloni. Pokaži kateri je tanek, tanjši, najtanjši.



Poišči doma tri različno debele knjige in jih postavi na mizo, da bodo po vrsti: debela, debelejša, najdebelejša.

Odpri velik črtni zvezek za slovenščino in prepiši vanj, kar prikazuje spodnja slika.

ZAPIS V ZVEZKE:



Odpri oranžen SDZ na strani 32. Oglej si slike in preberi povedi pod sličicami. Ustno odgovori na vprašanja:

1. vrsta: Katera žival je hitra, katera hitrejša in katera najhitrejša?

2. vrsta: Katero drevo je visoko? Kako se imenuje drevo, ki je višje kot jablana? Katero drevo je najvišje?

3. vrsta: Katera žival v tej vrsti je največja? Je medved večji kot slon? Je medved večji kot volk? Katera žival v tej vrsti je velika?

4. vrsta: Kaj je dolgo? Kaj je daljše kot kača? In kaj je najdaljše?

Reši nalogo na strani 33.

Za konec pa, če želiš: Na portalu www.lilibi.si poišči SDZ od slovenščine in ga odpri na strani 33. Klikni na čebelčka, ki se nahaja zgoraj levo in reši naloge.

MATEMATIKA: ODŠTEVAM DO 100 (utrjevanje)

Pripravi 15 belih listkov. Na 6 listkov napiši poljubna desetišna števila (to so števila od 10 do 99), na ostalih devet pa števila od 1 do 9. Listke z desetičnimi števili daj v eno vrečko, tiste z enicami pa v drugo. Nato izžrebaj po en listek iz vsake vrečke, iz dobljenih števil sestavi račun odštevanja, ga zapiši v karo zvezek in izračunaj. Če bo račun, ki bo nastal pretežek, si pomagaj s stotičnim kvadratom.

Primer:

V prvi vrečki:

36 98 76 44 85 67

V drugi vrečki:

1 2 3 4 5 6 7 8 9

Iz vsake vrečke izžrebam dva listka:

98 6

Račun: $98 - 6 = 92$

V SDZ reši stran 82.

ŠPORT: FITNES MONOPOLY (priložen)

Razmigaj se s pomočjo fitness monopoly-ja.

TOREK, 7. 4. 2020

SPOZNAVANJE OKOLJA: MOJE TELO

1. Igra: **Ogledalo**

Za pomoč prosi enega od staršev ali brata: izbereš kdo bo ogledalo in kdo se bo v ogledalu gledal. Tisti, ki se »gleda« v ogledalu se giblje, oseba v vlogi ogledala, pa ponavlja gibe za njim.

Igra: **Robotko**

Predstavljaš si, da si robot. Ob glasbi kot robot premikaš tisti del telesa, ki ga izgovori eden od staršev. (leva noga, oči, usta, desna roka, vrat ...).

2. Na spletnem portalu www.lilibi.si poišči ŠOLSKA ULICA 1-2 SPOZNAVANJE OKOLJA TELO – MOJ OBRAZ, MOJE TELO in reši naloge.

ŠPORT: JOGA ZA OTROKE

Danes pa je čas za jogo. Na sliki imaš prikazane različne položaje, preizkusi jih tudi ti.



Če želiš, jih lahko uporabiš v zgodbi, ki jo dobiš na spodnji povezavi:

<https://www.youtube.com/watch?v=640UXU8lqpE&feature=youtu.be>

SREDA, 8. 4. 2020

MATEMATIKA: SEŠTEVAM IN ODŠTEVAM DO 100

Prosi brata ali starše, da ti narekujejo 5 računov seštevanja in 5 odštevanja v obsegu do 100 (brez prehoda). Zapiši jih v karo zvezek in jih izračunaj.

V SDZ reši naloge na strani 83 in 84 (Računski zgodbici pri 6. nalogi lahko tvoriš ustno in zapišeš samo rezultat).

SLOVENŠČINA: MALA IN VELIKA PISANA ČRKA L


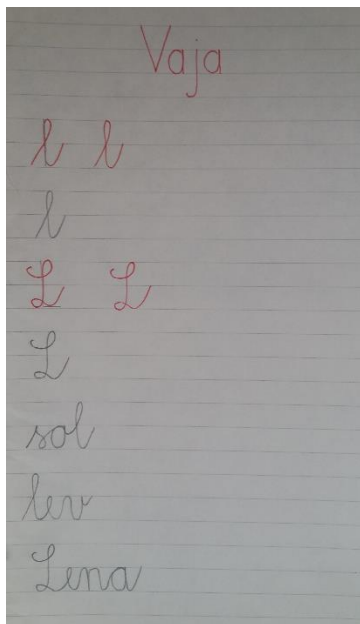
V belem DZ na strani 105 zapiši po eno vrsto besed Simon in Šivec, nato pa reši spodnjo nalogo.

Ustno: Naštej 10 besed na črko L. Tvoji poved, ki vsebuje samo besede na črko L.

Delovni zvezek za opismenjevanje (beli) odpri na strani 106 in si s klikom zgoraj desno na modrega čebelčka oglej pravilni zapis črke L.

Vadi zapis s prstom po zraku, po mizi, po bratovem hrbtu. Potem pa v belem DZ napiši tri vrstice L-jev (na strani 106: dve vrsti malih in na strani 107: ena vrsta velikih)

Naredi vaje v velik črtni zvezek in nato še v lepomis (tako kot delamo v šoli).



GLASBENA UMETNOST: (od učiteljice Špele) **Pesem: RAC, RAC, RACMAN**

Na spletnem brezplačnem portalu www.Lilibi.si, pod zavihkom šolska ulica 1-2 /glasbena umetnost/pesmice2, poslušajte pesmico RAC, RAC, RACMAN. Pesmico se naučite na pamet.

➤ **SDZ, str. 28**

Pesem zapojete tako, da s prstom sledite račkam in žabicam. Tako je prikazana melodija.

Višina račke in žabice pomeni višino tona, velikost račke in žabice pa dolžino tona.

Premikajte se od račke do račke in prepevajte melodijo tudi na nevtralni zlog -ga, ali kvak.

ČETRTEK, 9. 4. 2020

SLOVENŠČINA: IZDELEK IZ TETRAPAKA

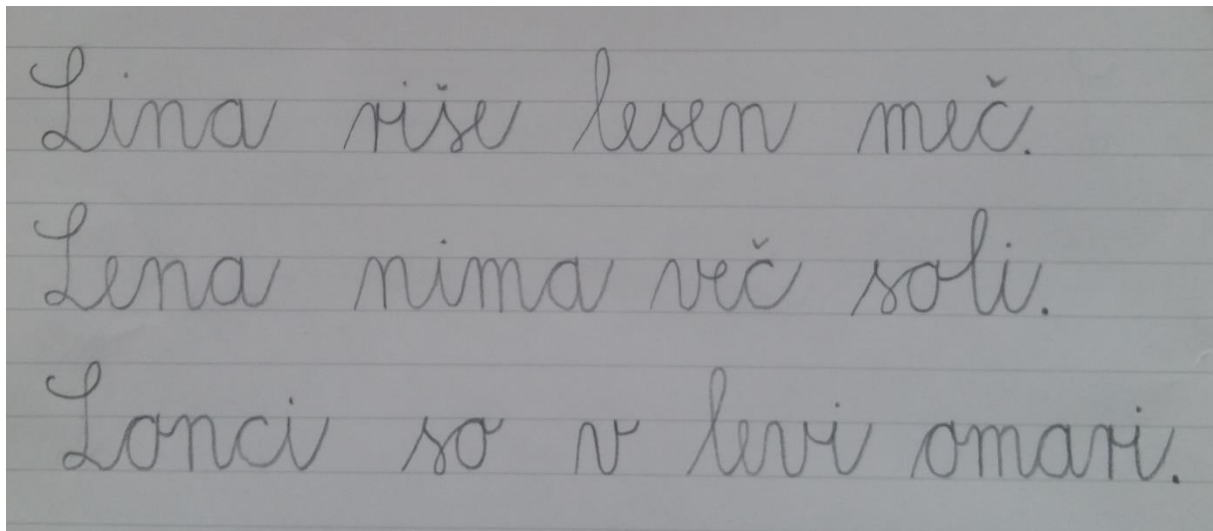
V SDZ na strani 40 si preberi besedilo, ki govori o tem, kaj potrebujemo za izdelavo vaze iz tetrapaka in kakšen je postopek izdelave.

Reši nalogo na strani 41 tako, da:

- najprej prebereš vprašanje,
- nato poiščeš v besedilu na strani 40 ustrezen podatek in ga podčrtaš,
- podatek (besedo) vpišeš v ustrezno polje.

SLOVENŠČINA: UTRJEVANJE PISANIH ČRK

Prepiši povedi v velik črtni zvezek.



Za vsako veliko in malo pisano črko, ki smo jo že spoznali (A, C, Č, E, I, L, M, N, O, R, S, Š, U, V, Z, Ž), napiši po eno besedo v zvezek za lep opis. Uporabi besede, ki vsebujejo črke, ki smo se jih že učili. Lahko si pomagaš z besedami, ki jih imaš zapisane v zvezku.

LIKOVNA UMETNOST (1 ura): SLIKA IZ NARAVNIH MATERIALOV

1. V naravi poišči različne materiale za delo: storže, palice, kamne, cvetice, trave...
2. Iz naravnih materialov zunaj izdelaj sliko. Izberi motiv po želji.
3. Izdelek lahko fotografiraš in mi ga pošlješ.

Primer izdelkov:



PETEK, 10. 4. 2020

TEHNIŠKI DAN – VELIKA NOČ

Na spodnji povezavi prisluhni pravljici o velikonočnem zajčku Mandiju.

<https://www.youtube.com/watch?v=mSz6pSIYSCk&t=1s>

Zdaj pa še sam izdelaj velikonočnega zajčka. Na spodnjih povezavah si oglej nekaj različnih primerov. Izberi si tistega, ki ti je najbolj všeč in ga izdelaj. Pomagaj si z materialom, ki ga imaš doma. Če nimaš barvnega papirja, vzemi list iz zvezka za risanje in ga pobarvaj z ustrezno barvo.

<https://www.youtube.com/watch?v=g3F7tioyMpU&feature=share&fbclid=IwAR1nOQMrD6JORtmTs14d6RyXGZdCz5s35RvvCb8QfS-kWtWZYi4ae1G1g54>

<https://www.youtube.com/watch?v=GL9DtZbKMxc&feature=share&fbclid=IwAR2XXLIKrs5JDPE87mp4IQvCB0hBb71BCXz2GgvYEpiwOyT8uD-JsJVwGXo>

https://www.youtube.com/watch?v=WfZtcEZJCnc&feature=share&fbclid=IwAR1WC0Azv5JR9YNmGD0-pAaj_jiKuN_i5GH9J_X5xX2UHZA1D8luSFieHY

Zdaj, ko si izdelal zajčka, pa si poglej kako pa izgleda Velika noč v Zajčji deželi.

<https://youtu.be/EnHF8pkB5fo>